

infra.
commerce

Release
de Resultados

1T24

 ri.infracommerce.com.br

 Para mais informações, ligue:

+55 11 3848.1313



Disclaimer

Este documento pode conter certas declarações e informações relacionadas à Infracommerce CXAAS S.A., isoladamente ou em conjunto com as demais sociedades do seu grupo econômico (“Companhia”), que refletem as visões atuais e/ou expectativas, estimativas ou projeções da Companhia e de sua administração com respeito a sua performance, seus negócios e eventos futuros. Declarações prospectivas incluem, sem limitação, qualquer declaração que possua previsão, indicação ou estimativas e projeções sobre resultados futuros, performance ou objetivos, bem como palavras como “acreditamos”, “antecipamos”, “esperamos”, “estimamos” e “projetamos”, entre outras palavras com significado semelhante. Embora a Companhia e sua administração acreditem que tais declarações prospectivas são baseadas em premissas razoáveis, elas estão sujeitas a riscos, incertezas e eventos futuros e são emitidas à luz de informações que estão atualmente disponíveis na data em que emitidas. Tais declarações prospectivas se referem apenas à data em que foram emitidas, e a Companhia não se responsabiliza por atualizá-las ou revisá-las publicamente após a distribuição deste documento, por qualquer razão ou motivo, inclusive em virtude de novas informações ou eventos futuros.

Diversos fatores, incluindo os riscos e incertezas supramencionados, podem fazer com que as circunstâncias e eventos prospectivos discutidos neste documento não ocorram, e, em consequência, os resultados futuros da Companhia podem diferir significativamente daqueles expressos ou sugeridos nessas declarações prospectivas. Declarações prospectivas envolvem riscos e incertezas e não são garantias de eventos futuros. Portanto, os investidores não devem tomar nenhuma decisão de investimento com base nas declarações prospectivas eventualmente aqui contidas.

O mercado e as informações de posição competitiva, incluindo eventuais projeções de mercado citadas ao longo deste documento, foram obtidas por meio de pesquisas internas, pesquisas de mercado, informações de domínio público e publicações empresariais. Apesar de não termos razão para acreditar que qualquer destas informações ou relatórios sejam imprecisos em qualquer aspecto relevante, tais informações não foram verificadas de forma independente. A Companhia não se responsabiliza pela veracidade de tais informações.

Certas porcentagens e outros valores incluídos neste documento foram arredondados para facilitar a sua apresentação. As escalas dos gráficos dos resultados podem figurar em proporções diferentes, para otimizar a demonstração. Dessa forma, os números e os gráficos apresentados podem não representar a soma aritmética e a escala adequada dos números que os precedem, e podem diferir daqueles apresentados nas demonstrações financeiras.

As informações trimestrais foram preparadas de acordo com as Normas Internacionais de Relatórios Financeiros (IFRS) emitidas pelo *International Accounting Standards Board* (IASB), e de acordo com as práticas contábeis adotadas no Brasil (BR GAAP).

Mensagem do CEO

infra
commerce

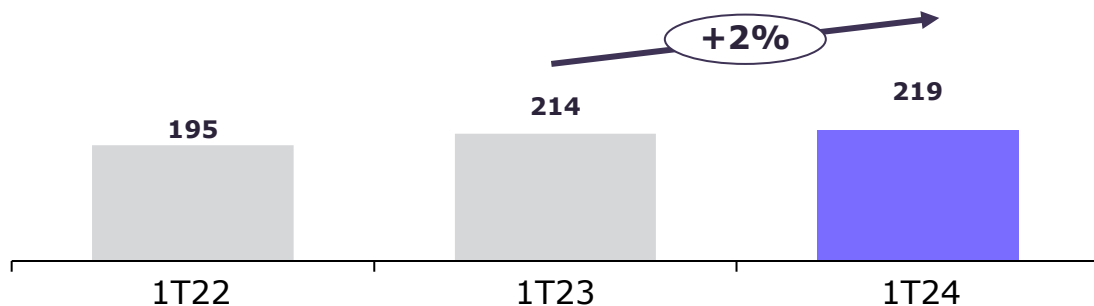
Destiques 1T24

infra
commerce

Highlights do trimestre

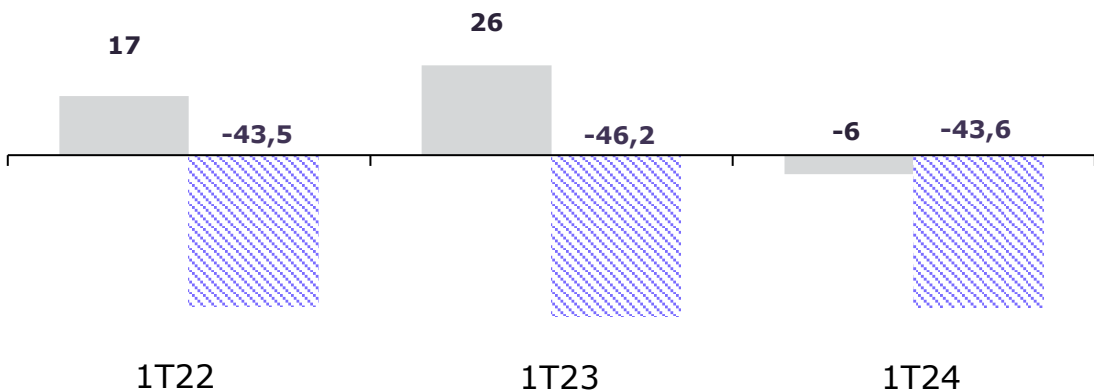
Receita Líquida

(R\$ milhões)



EBITDA Ajustado

(R\$ milhões)



■ EBITDA Ajustado ■ EBITDA Ajustado - Aluguel - Capex - Desp. Antecip.

Destaques

- **Receita líquida totalizou R\$ 219,0 milhões**, com leve crescimento de 2,2% comparado ao 1T23.
- **Lucro Bruto de R\$ 54,9 milhões** no 1T24, com **margem bruta de 25,1%**, impactado por revisões entre Custos e Despesas, mix de Receitas de menor margem e redução nas operações de antecipação
- A métrica final de **EBITDA Ajustado** excluindo Aluguéis, Capex e Antecipação de Recebíveis, permanece no **mesmo patamar** (-R\$ 43,6 M no 1T24, vs. - R\$ 46,2 M no 1T23)

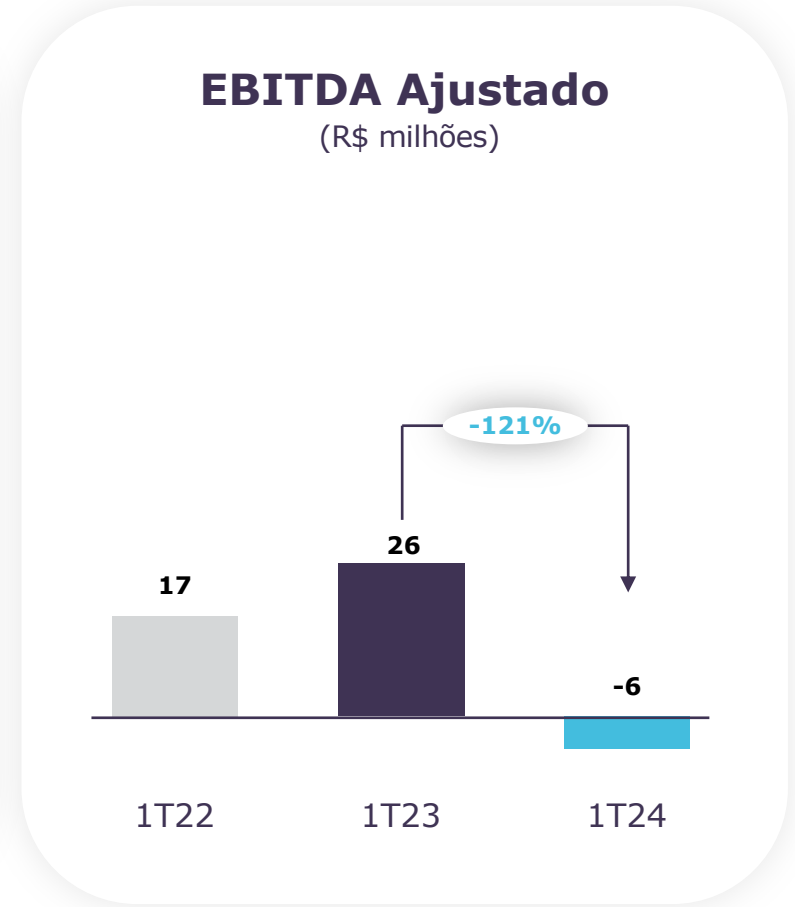
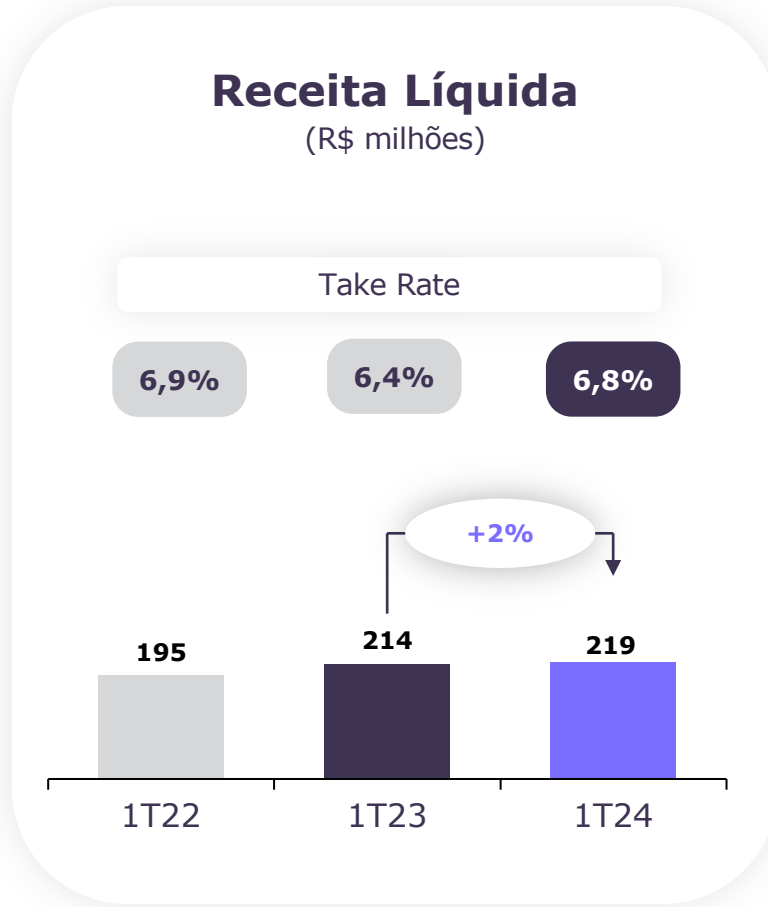
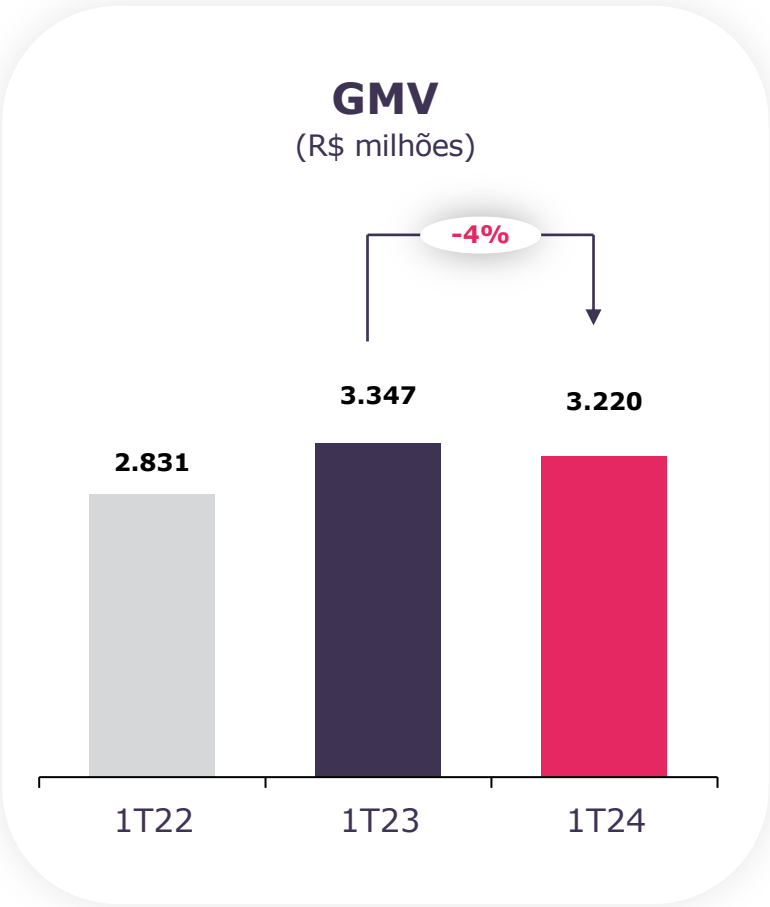
1T24

Indicadores Financeiros

infra
commerce



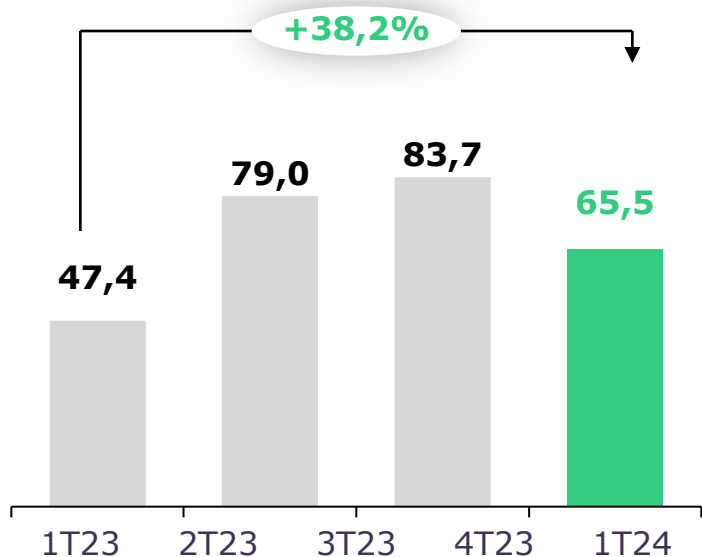
Destques Financeiros 1T24



Destques Financeiros 1T24

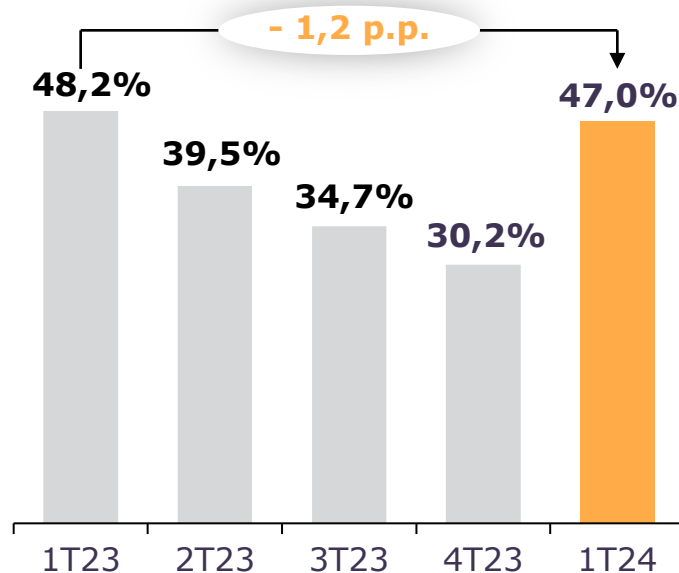
Receita Líquida¹ / Headcount

(R\$ mil)



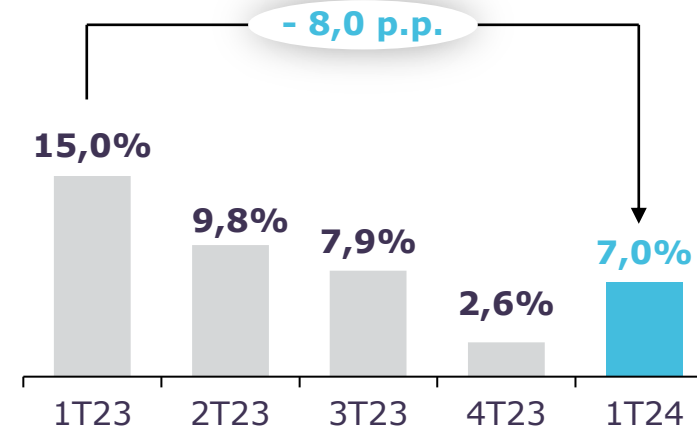
SG&A¹ / Receita Líquida

(%)



Capex / Receita Líquida

(%)

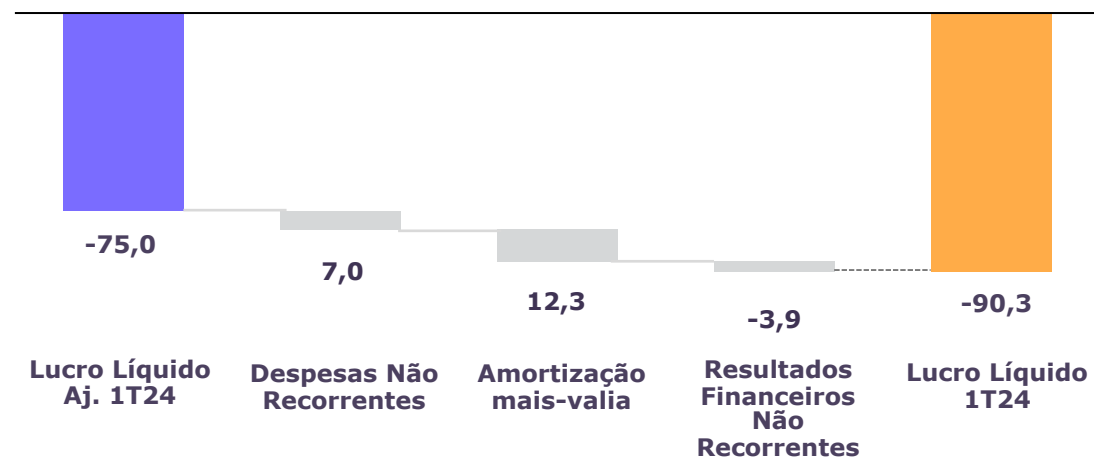


¹ Excluindo efeitos não recorrentes

Desdobramento do Lucro Líquido

Breakdown do Lucro Líquido 1T24

(R\$ milhões)

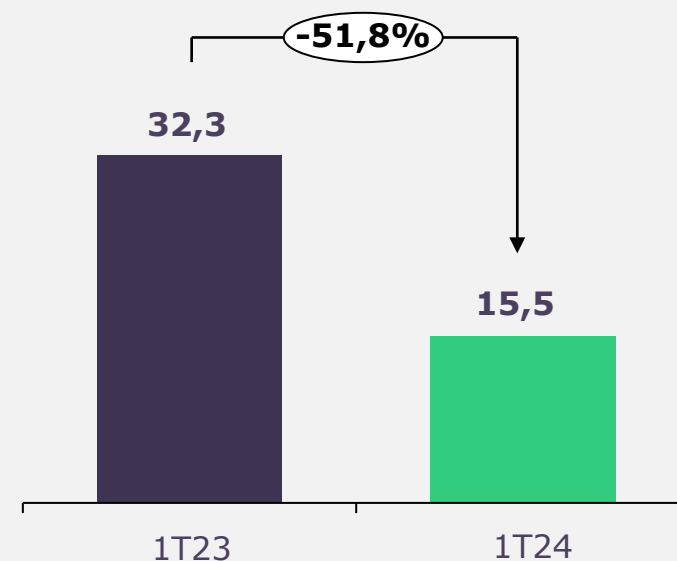


- **Despesas Não Recorrentes:** Despesas com opções de ações (R\$ 1,7 milhões) e Outros (ex. consultoria; desmobilizações; despesas com projeto break-even) (R\$ 5,3 milhões).
- **Amortização de Ativos Identificáveis dos M&As (non-cash):** Amortização Ativos Identificáveis (M&As) referentes a marca (R\$ 2,5 milhões), carteira de clientes (R\$ 9,6 milhões), mais valia de softwares e outros (R\$ 0,2 milhão).
- **Resultados Financeiros Não Recorrentes (non-cash):** Remensuração do bônus de subscrição (R\$10,7 milhões - efeito positivo); Remensuração da provisão de parcela do earn-out (R\$ 6,0 milhões), atualização monetária e custos de fiança bancária referente aos M&As (R\$ 0,8 milhões).

Investimentos 1T24

- Investimentos em tecnologia de R\$5,7 milhões no 1T24, **redução de 78,7% em relação ao 1T23**, em função das reduções de investimentos em plataforma e tecnologia.
- Em infraestrutura logística, houve um **aumento de R\$4,6M** em comparação ao 1T23, por conta de desmobilizações e adaptações que demandaram investimentos não recorrentes.

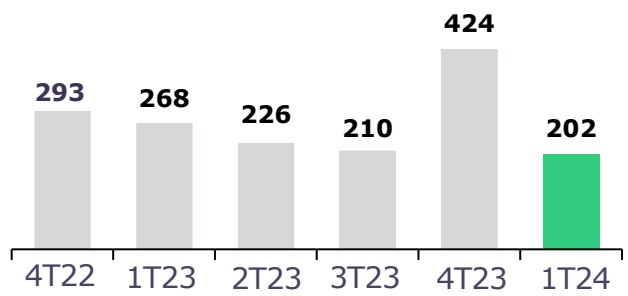
CAPEX (R\$ milhões)



Endividamento e Caixa

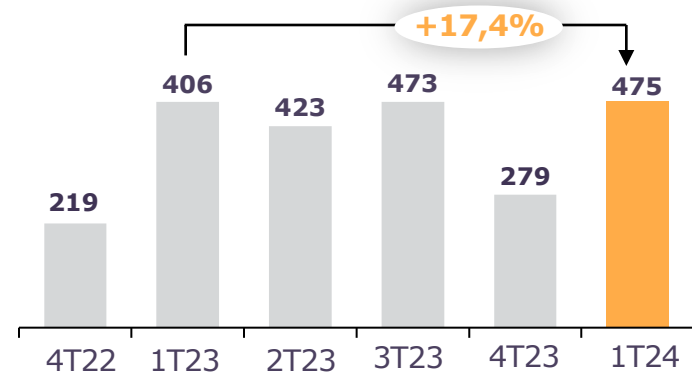
Caixa

(R\$ milhões)



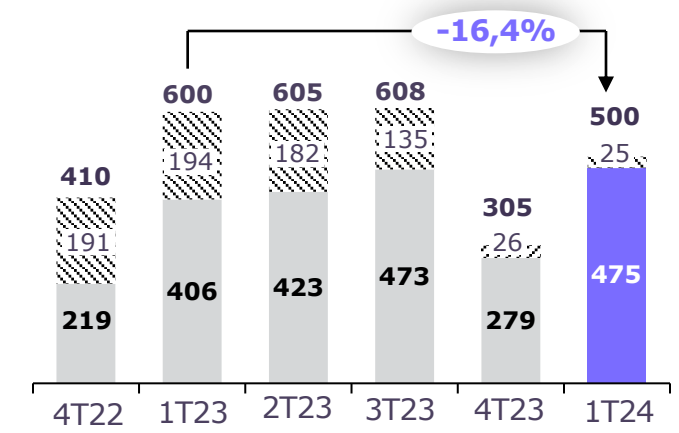
Dívida Líquida Bancária

(R\$ milhões)



Dívida Líquida Total

(R\$ milhões)



▨ Parcelas de M&A
■ Dívida Líquida Bancária



Prioridades Estratégicas

- Foco total em geração de Caixa
- Equilíbrio da estrutura de capital
- Zelo com *top line*
- Retenção de talentos chave
- Conclusão do plano estratégico de 3 anos

infra
commerce

Muito Obrigado!

ri.infracommerce.com.br
investor@infracommerce.com.br

+55 11 3848.1313